

Arwyddion traffig

Arwyddion sy'n gorchymyn

Arwyddion gwahardd yw arwyddion o fewn cylchoedd coch gan mwyaf. Mae platiau o dan arwyddion yn esbonio eu neges.



Mynedfa
i barth 20 mya



Diwedd
parth 20 mya



Cyflymder
uchaf



Cyfyngiad
cyflymder
cenedlaethol
mewn grym



Rheolwr
croesfan ysgol



Stopiwch
ac ildiwch



Ildiwch
i draffig ar
brif ffordd



Arwyddion dros dro sy'n cael
eu defnyddio â llaw



Dim mynediad
i gerbydau



Dim cerbydau
heblaw am feiciau
sy'n cael eu gwthio



Dim seiclo



Dim cerbydau
modur



Dim bysiau
(â mwy nag 8
sedd teithiwr)



Dim pasio



Dim carafanau'n
cael eu tynnu



Dim cerbydau'n
cario ffwrddron



Dim cerbyd na
chyfuniad o
gerbydau dros
yr hyd a nodir



Dim cerbydau
dros yr uchder
a nodir



Dim cerbydau
dros y lled
a nodir



Give way to
oncoming
vehicles

Ildiwch
i gerbydau'n
dod o'r
cyfeiriad arall



Dim tro
i'r dde



Dim tro
i'r chwith



Dim troeon
pedol



Except for
loading

Dim cerbydau
nwyddau dros y
pwysau gros uchaf a
nodir (mewn tunelli
metrig) ac eithrio
llwytho a dadlwytho

Nodwch: Er bod *Rheolau'r Ffordd Fawr* yn dangos nifer o'r arwyddion sy'n cael eu defnyddio'n gyffredin, gallwch gael eglurhad cynhwysfawr o'n system arwyddion yn llyfryn yr Adran, *Know Your Traffic Signs*, sydd ar werth gan lyfrwerthwyr. Mae'r llyfryn hefyd yn darlunio ac yn egluro mwyafrif

llethol yr arwyddion y mae defnyddwyr y ffyrdd yn debygol o ddod ar eu traws. Nid yw'r holl arwyddion a welir yn *Rheolau'r Ffordd Fawr* ar yr un raddfa. Yng Nghymru, mae fersiynau dwyieithog o rai arwyddion yn cael eu defnyddio, yn cynnwys fersiynau Cymraeg a Saesneg o enwau lleoedd. Gellir gweld rhai arwyddion o fathau hyn ar y ffyrdd o hyd.



Dim cerbydau dros y pwysau gros uchaf a nodir (mewn tunelli metrig)



Parcio wedi'i gyfyngu i ddeiliaid trwydded



Dim stopio yn ystod y cyfnod a nodir heblaw am fysiau



Dim stopio yn ystod yr amseroedd a nodir ac eithrio cyhyd ag y bydd ei angen i godi neu ollwng teithwyr



Dim aros



Dim stopio (Clirffordd)

Mae arwyddion ar gylchoedd glas heb ymylon coch yn rhoi cyfarwyddyd cadarnhaol gan mwyaf.



Ymlaen yn unig



Trowch i'r chwith ymhellach ymlaen (i'r dde os troir y symbol o amgylch)



Trowch i'r chwith (i'r dde os troir y symbol o amgylch)



Cadwch i'r chwith (i'r dde os troir y symbol o amgylch)



Gall cerbydau fynd heibio ar y ddwy ochr i gyrraedd yr un man



Cylchfan fach (cylchrediad cylchfan - ildiwch i gerbydau o'r dde)



Llwybr i'w ddefnyddio gan feiciau yn unig



Llwybr ar wahân i feiciau a cherddwyr



Cyflymder isaf



Diwedd y cyflymder isaf



Only

Bysiau a beiciau yn unig



Only

Tramiau yn unig



Man croesi i gerddwyr dros dramffordd



Traffig uniffordd (nodwch: cymharwch â'r arwydd crwn 'Ymlaen yn unig')



Lôn fysiau a beiciau gyda'r llif



Lôn fysiau yn erbyn y llif



Lôn feiciau gyda'r llif

Arwyddion rhybuddio

Trionglog gan mwyaf



Pellter at y llinell 'STOP' ymlaen



Ffordd ddeuol yn dod i ben



Ffordd yn culhau ar y dde (ar y chwith os troir y symbol o amgylch)



Ffordd yn culhau ar y ddwy ochr



Pellter at y llinell 'Ildiwch' 'Give Way' ymlaen



Croesffordd



Cyffordd ar y tro o'ch blaen



Cyffordd-T gyda blaenoriaeth dros gerbydau o'r dde



Cyffordd groesgam



Traffig yn ymuno o'r chwith o'ch blaen

Mae'r llinell letach yn dangos y ffordd drwodd sy'n cael blaenoriaeth



Tro dwbl i'r chwith yn gyntaf (gallai'r symbol gael ei droi o amgylch)



Tro i'r dde (neu i'r chwith os troir y symbol o amgylch)



Cylchfan



Ffordd anwastad



Plât o dan rai arwyddion



Traffig dwyffordd yn croesi heol unfordd



Traffig dwyffordd yn union o'ch blaen



Pont yn agor o'ch blaen



Awyrennau'n hedfan yn isel neu swm awyrennau sydyn



Cerrig yn syrthio neu wedi syrthio



Goleuadau traffig nad ydynt yn cael eu defnyddio



Goleuadau traffig



Ffordd lithrig



Rhiw serth i lawr



Rhiw serth i fyny

Gall y graddiant gael ei ddangos fel cymhareb h.y. 20% = 1:5



Twnnel o'ch blaen



Tramiau'n croesi o'ch blaen



Croesfan rheilffordd â chlwyd neu giât o'ch blaen



Croesfan rheilffordd heb glwyd na giât o'ch blaen



Croesfan rheilffordd heb glwyd

Arwyddion rhybuddio - parhad



Patrol

Rheolwr croesfan ysgol o'ch blaen (mae gan rai arwyddion oleuadau ambr sy'n fflachio pan fydd plant yn croesi)



Man croesi i'r henoed o'ch blaen (i'r deillion neu'r anabl os dangosir hynny)



No footway for 400 yds

Cerddwyr ar y ffordd o'ch blaen



Pan fo croesfannau ar waith



Safe height 16'-6"

Cebl trydan uwchben; mae'r plât yn nodi'r uchder mwyaf sy'n ddiogel i gerbydau



Dangosir yr uchder mwyaf all fynd trwodd



Gwyrriad sydyn i'r chwith yn y ffordd (neu i'r dde os troir y llinellau ongllog o amgylch)



Arwyddion goleuadau o'ch blaen wrth groesfan rheilffordd, maes awyr neu bont



Goleuadau rhybuddio bach ar groesfannau rheilffordd



Gwartheg



Anifeiliaid gwylt



Ceffylau neu ferlod gwylt



Ceffylau neu ferlod yn cael eu hebrwng



Llwybr beiciau o'ch blaen



Ice

Perygl o rew



Queues likely

Oedi yn debygol o'ch blaen



Humps for 1/2 mile

Y pellter y mae'r twmpathau'n ymestyn drosto



Hidden dip

Perygl arall; mae'r plât yn nodi natur y perygl



Soft verges for 2 miles

Lleiniau ymyl ffordd meddal



Gwyntoedd o'r ochr



Pont gefngrwm



Ford

Rhybudd geiriol



Cei neu lan afon



Perygl taro'r ddaear

Arwyddion cyfeirio

Rhai petryal gan mwyaf

Arwyddion ar draffyrdd - cefndir glas



Wrth gyffordd yn arwain yn union at draffordd (efallai y bydd rhif y gyffordd wedi'i ddangos ar gefndir du)



Wrth ddod at gyffordd (rhif y gyffordd ar gefndir du)



Arwydd cadarnhau'r ffordd ar ôl cyffordd

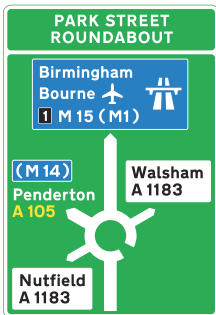


Saethau yn pwyntio am i lawr sy'n golygu 'Ewch i'ch lôn'
Mae'r lôn ar y chwith yn arwain i gyrchfan wahanol i'r lonydd eraill.



Mae'r panel â'r saeth ar oledd yn dangos y cyrchfannau y mae modd eu cyrraedd drwy ymadael â'r draffordd ar y gyffordd nesaf

Arwyddion ar brif ffyrdd - cefndir gwyrdd



Wrth ddod at gyffordd



Wrth y gyffordd



Arwydd cadarnhau'r ffordd ar ôl cyffordd



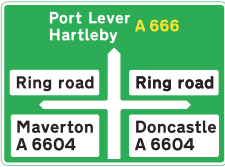
Wrth ddod at gyffordd



Wrth ddod at gyffordd yng Nghymru (dwylieithog)

Mae paneli glas yn dynodi bod y draffordd yn dechrau o'r gyffordd o'ch blaen.
Gellir cyrraedd y draffordd a nodir rhwng cromfachau hefyd drwy deithio i'r cyfeiriad hwnnw.
Mae paneli gwyn yn dynodi ffyrdd lleol neu rai nad ydynt yn brif ffyrdd sy'n arwain o'r gyffordd o'ch blaen.
Mae paneli brown yn dangos y ffordd i atyniadau twristiaid.
Efallai y bydd enw'r gyffordd i'w weld ar ben yr arwydd.
Mae'r symbol awyren yn dangos y ffordd i faes awyr.
Efallai y bydd symbol wedi'i gynnwys i rybuddio rhag perygl neu gyfyngiad ar y ffordd honno.

Arwyddion cefndir gwyrdd - parhad



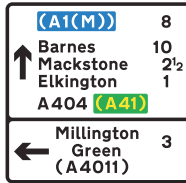
Prif lwybr yn ffurfio rhan o gylchfordd



Arwyddion ar ffyrdd nad ydynt yn brif ffyrdd a ffyrdd lleol - ymylon du



Wrth ddod at gyffordd



Wrth y gyffordd



Y cyfeiriad i doiledau sydd â mynediad i'r anabl

Mae paneli gwyrdd yn dangos bod y brif ffordd yn dechrau o'r gyffordd o'ch blaen.

Mae rhifau ffordd ar gefndir glas yn dangos y ffordd at draffordd.

Mae rhifau ffordd ar gefndir gwyrdd yn dangos y ffordd at brif ffordd.

Arwyddion cyfeirio eraill



Safle picnic



Heneb yng ngofal Cadw/English Heritage



Y Cyfeiriad i faes parcio



Atyniad twristiaid



Y cyfeiriad i faes carafanau a phebyll



Ffordd a argymhellir i lorïau



Llwybr ar gyfer beiciau sy'n rhan o rwydwaith



Llwybr a argymhellir i feiciau i'r man a nodir



Llwybr i gerddwyr



Symbolau'n nodi gwyrriad ffordd mewn argyfwng i draffig ar draffyrdd a phrifffyrdd eraill



Gwyrriad ffordd

Diwedd
draffordd

Y traffig ar y brif lôn
sy'n dod o'r dde sydd
â blaenoriaeth dros y
traffig sy'n ymuno

Traffig ychwanegol y
chwith o'ch blaen
lôn sydd â blaenoriaeth
sy'n ymuno o'r dde

Arwyddion dynodi ges
yn cynrychioli 100%
dynodi â chefneg
a bariau du
â chefneg
groestfryn
yn

Arwyddion gwybodaeth - parhad



Priority over oncoming vehicles

Blaenoriaeth dros gerbydau'n dod i gwrdd â chi



Llwybr a argymhellir i feiciau



Ysbyty o'ch blaen gyda chyfleusterau Damweiniau ac Achosion Brys




Man gwybodaeth i ymwelwyr



Dim ffordd drwodd i gerbydau



Mynediad i'r Parth Cartrefi (Home Zone)



Ardal lle defnyddir camerâu er mwyn atgyferthu rheoliadau traffig



Lôn fysiau ar y ffordd wrth gyffordd o'ch blaen

Arwyddion gwaith ffordd



Gwaith ffordd



Cerrig mân



Perygl dros dro ger y gwaith ffordd



Lôn ar gau dros dro (gall nifer y saethau a'r bariau coch a'u safleoedd amrywio yn dibynnu ar ba lonydd sydd ar agor ac ar gau)



Cerbydau gwaith araf neu rai sy'n sefyll yn eu hunfan yn cau lôn draffig. Dylech basio i'r cyfeiriad a nodir gan y saeth.



Cyfyngiad cyflymder gorfodol o'ch blaen



Gwaith ffordd 1 filltir o'ch blaen



Diwedd y gwaith ffordd ac unrhyw gyfyngiadau dros dro



Arwyddion a ddefnyddir ar gefn cerbydau araf neu rai sy'n sefyll yn eu hunfan i roi rhybudd fod lôn o'ch blaen wedi'i chau gan gerbyd gwaith. Ni cheir conau ar y ffordd.



Cyfyngiadau lonydd ger y gwaith ffordd o'ch blaen



Un lôn yn croesi drosodd ger gwaith ffordd gwrthliff